

IL KENNEL

La prima guida completa all'uso intelligente del recinto.

di Fabrizio Collovà

[...]

In questa guida riprenderemo più in dettaglio quale sia la necessità di delimitare uno spazio al cane e quali sono i corretti metodi di abitudine.

[...]

La necessità di delimitare uno spazio al cucciolo è la nostra e la sua salvezza.

Bada, non si tratta di rinchiuderlo in una gabbia e dimenticarci di lui.

Quasi sempre arrivano da me clienti che mi sottopongono sempre gli stessi quesiti:

1. il mio cane mi ha distrutto casa;
2. sono andato a lavorare e l'ho lasciato libero a casa. Quando sono tornato ho trovato la casa devastata e piena di bisogni.

D'altronde non si può pensare di lasciare un cucciolo di 2 mesi libero per casa da solo.

Cosa volete che faccia?

Ricorda, la colpa non è sua, non è quasi mai del cane.

Se fai attenzione, la colpa è sempre nostra perchè, in qualche modo, abbiamo provocato quel comportamento a noi sgradito.

Decidere di prendere un cucciolo e accoglierlo nella propria famiglia è una scelta che va ponderata molto attentamente.

Si tratta di esseri viventi che, come noi, hanno bisogno delle giuste attenzioni ed è necessario educarli fin da subito.

Per quanto mi riguarda io inizio il percorso di educazione dei miei cuccioli fin dalla pancia della mamma e nei 60 giorni successivi al parto fino alla consegna al nuovo proprietario.

Successivamente consiglio vivamente ai miei clienti di seguire un corso di puppy class e di educazione di base. In genere, se si lavora correttamente, questi percorsi mettono il nuovo proprietario nelle condizioni di controllare perfettamente il proprio cane.

[...]

Ma riprendiamo a parlare del nostro recinto.

Perchè abbiamo necessità di delimitare uno spazio al nostro cane?

Per poterlo controllare più facilmente e per evitare che divorì qualsiasi cosa gli capiti per bocca.

Sicuramente a nessuno di noi piacerebbe correre dal veterinario per estrarre un calzino o un pezzo di cavo elettrico dallo stomaco del nostro cucciolo.

[...]

Ecco i passaggi fondamentali.

L'ARRIVO A CASA

Poniamo il caso si tratti di un cucciolo di due mesi appena preso.

Arriveremo a casa dove avremo precedentemente preparato il nostro recinto.

La prima regola che io do è:

[...]

In molti casi, se il cucciolo proviene da un allevamento, saprà già cosa è un recinto.

L'avrà utilizzato diverse volte nel secondo mese di vita e questo dovrebbe facilitarti molto.

L'unica difficoltà potrebbe essere che adesso si trova da solo e dovrà imparare a rimanere senza i fratelli.

[...]

Il layout del recinto sarà il seguente:

- uno e solo

[...]

Nient'altro deve essere dentro il recinto.

[...]

Dopo pochi giorni il cane avrà capito che quello è il suo posto.

A tal proposito vorrei raccontarti l'esperienza che ho vissuto con la nostra bassotta a pelo duro Lola.

Arrivata a casa a due mesi, abbiamo subito iniziato l'abituazione al recinto.

Diversamente dai Labrador, i bassotti sono molto difficili da gestire.

Ecco che, appena entrata nel recinto e resasi conto che non poteva uscire, ha cominciato a piangere fino a sfondarci le orecchie.

Ricordo che il recinto era posizionato in modo che ci vedesse.

In quel momento, perchè effettivamente si è trattato solo di qualche ora, noi stavamo pranzando.

Ti confesso che ci ha messi a dura prova, nonostante per noi non fosse la prima volta abituare un cane al recinto.

[...]

Sarà in quel momento, [...] che lo farai uscire dicendo [...]

[...]

L'uso del recinto agevola molto nell'insegnare al cane dove e quando sporcare.

Per sua natura il cane non sporca dove mangia e dorme.

[...]

La volta successiva portalo nuovamente nello stesso luogo [...]

A tal proposito, se dovessi beccarlo a sporcare in un luogo non consono,

[...]

COSE DA NON FARE ASSOLUTAMENTE

Di contro se effettuiamo delle operazioni sbagliate agevoliamo

[...]

Rimani lucido quando fa una monelleria e pensa che potresti giocarti tutto il lavoro fatto in un solo gesto sbagliato.

Se dovessi avere la necessità di chiudere il cucciolo perchè in quel momento non riesci più a gestirlo

[...]

IL RECINTO FUORI CASA

Altra funzione fondamentale del recinto è quella di non recare disturbo al prossimo.

[...]

Faccio sempre l'esempio di una famiglia che, avendo il cucciolo da poco, non può lasciarlo per un'intera giornata a casa da solo.


Intanto ha anche la necessità di rimanere fuori per molte ore perchè è stata invitata da amici in campagna.

Cosa fare allora?

Ecco che ti viene in aiuto il recinto.

[...]


BUON LAVORO.

A handwritten signature in black ink, appearing to be 'Anna Maria', written in a cursive style.

Bibliografia consigliata


[...]


PUOI TROVARMICI ANCHE QUI


 ISCRIVITI AL CANALE YOUTUBE per avere accesso a tutti i video. Fai click qui: https://www.youtube.com/channel/UCsaCBDRwDlsHYUk_87j5WPw?view_as=subscriber


 Entra a far parte del gruppo Facebook di DOG-CAFE: <https://www.facebook.com/groups/2078805665768398/?ref=bookmarks>

Segui il mio canale Telegram: <https://t.me/fabrizioedogcafe>

 Hai difficoltà con il tuo cane? Richiedi una consulenza, anche online, imparerai a gestirlo e riscoprirai il piacere di passare del tempo con lui: info@dog-cafe.it

 Leggi i miei articoli sui cani e sulla loro gestione, scoprirai un altro modo di vedere il tuo cane: <http://www.dog-cafe.it/>

 Iscriviti alla newsletter di DOG-CAFE per rimanere aggiornato sui nuovi articoli e video blog. Riceverai in regalo la guida sull'utilizzo del kennel: <http://www.dog-cafe.it/>

 Visita il sito del mio allevamento di Labrador Retrievers: www.colbay.it

In questo canale racconto le tecniche per instaurare un buon rapporto con il tuo cane e mantenere una buona leadership. Fai click su “iscriviti” per essere avvisato sull'uscita di nuovi video.

 Fammi una domanda per il podcast: https://t.me/marketerspodcast_bot

 Seguimi su Instagram: <http://instagram.com/dariovignali>